



FIRST

CAPITAL MARKETS

Informe Semanal

Del 01 al 05 de Marzo de 2021



Plano Internacional

En el día de ayer el presidente de la reserva Federal Jerome Powell en conferencia de prensa reiteró la promesa de mantener el crédito y la tasa de interés en niveles bajos hasta que la economía estadounidense muestre signos de recuperación. El objetivo principal de la autoridad monetaria es fomentar el pleno empleo y sostener la inflación en niveles del 2% anual. El rendimiento de los bonos a 10 años del tesoro americano siguieron subiendo esta semana y comienza a preocupar al mercado tanto internacional como emergente.

De esta manera, el índice **S&P 500 concluyó -2,17% WoW, terminando en los 3815 pts.**

El DXY cierra esta semana con una suba del 0,5%. El principal ETF de Brasil, EWZ subió en la semana 3,58% ubicándose en los USD 33,0, por su parte el Real se encuentra en 5,68 con una suba en la semana de 0,8% frente al dólar.

Por otro lado, las tasas a lo largo de la curva de rendimientos subieron, con una **10Y** cerrando el día viernes **en 1,56%**.

Plano Local

La noticia más destaca en el plano local es que el Banco Central a lo largo de la semana compró en promedio 100 millones de dólares diarios, especialmente debido a la liquidación de exportaciones. Además la directora del FMI confirmó la habilitación de los derechos especiales de giro (DEG) y Argentina podrá hacer uso de 3.300 millones de USD en las próximas semanas que muy posiblemente se utilicen para solventar el pago que debe realizar el país al Club de París en el mes de mayo. A pesar de esto los ADRS argentinos siguen registrando caídas en su cotización, también los bonos en dólares tanto legislación local e internacional que cerraron la semana con bajas de hasta el 2%.

En cuanto a política monetaria, la **tasa LELIQ concluyó la semana en 38% (sin cambios WoW)**. En el plano monedas, el dólar mayorista escaló a **\$90,39 (+0,60% WoW)**, mientras que las brechas tanto locales (MEP) como para giros al exterior (CCL) concluyeron en niveles de **60,6% (\$145,2) y 63,8% (\$148,1)** sobre spot, respectivamente (t+0).

Newsletter Semanal

Resumen de Mercado



FIRST
CAPITAL MARKETS

	5/3/2021	24/2/2021	Var. Semanal	MTD (3)	YTD (2)
Tasas de Referencia					
US 10Y	1,55%	1,52%	3,50 bps	9,40 bps	-34,50 bps
BADLAR Privados (1)	34,19%	34,13%	6,25 bps	6,25 bps	-606,25 bps
Tasa LELIQs (1)	38,00%	38,00%	0,00 bps	0,00 bps	-1.700,00 bps
(1) Tasas calculadas como TNA (2) Variación acumulada desde principio de año					

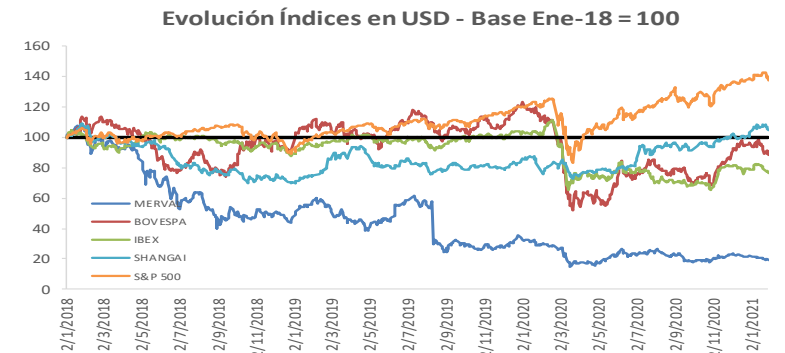
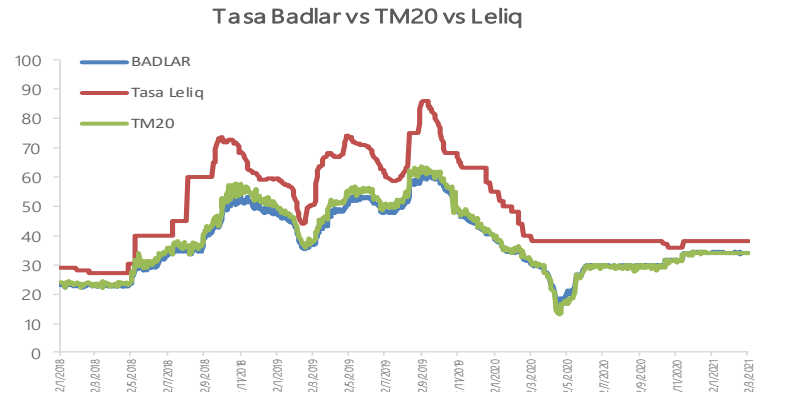
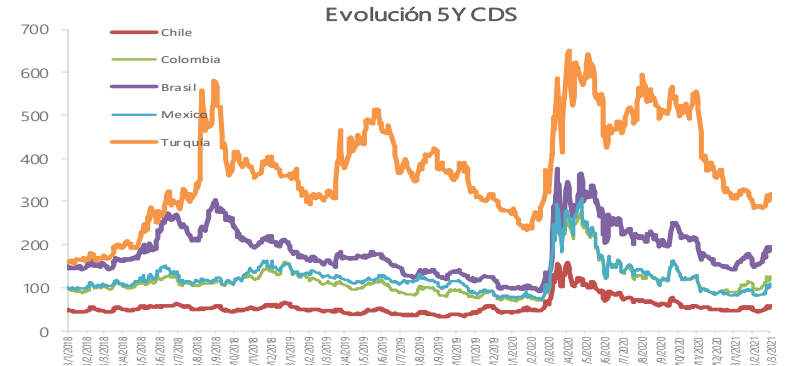
MONEDAS					
Dólar A 3500 (ARS:USD)	90,37	89,64	0,82%	0,69%	50,88%
Dólar MEP (ARS:USD)	145,13	140,90	3,01%	2,34%	101,10%
Dólar CCL (ARS:USD)	147,90	144,26	2,52%	1,94%	98,76%
Dólar / Euro (USD:EUR)	1,19	1,22	-2,07%	-2,17%	6,39%
DXY (Dollar Index)	92,01	90,18	2,03%	2,08%	-4,89%
Real / Dólar (BRL:USD)	5,70	5,41	5,34%	2,97%	41,70%

MERCADOS (Índices) (3)

América					
Merval	318,66	343,88	-7,33%	-4,55%	-43,10%
S&P 500 (USA)	3.806,03	3.925,43	-3,04%	-0,61%	18,15%
Nasdaq (USA)	12.772,90	13.597,97	-6,07%	-2,64%	42,78%
DowJones (USA)	31.262,87	31.961,86	-2,19%	-0,44%	9,84%
VIX (USA)	26,65	21,34	24,88%	-7,75%	79,82%
Bovespa (Brasil)	20.179,54	21.395,39	-5,68%	-0,58%	-29,87%

Europa					
DAX (Alemania)	16.582,33	17.000,41	-2,46%	-1,88%	11,78%
CAC 40 (Francia)	6.888,29	7.052,66	-2,33%	-2,19%	2,84%
FTSE 100 (UK)	4.793,61	4.779,62	0,29%	0,33%	-17,15%
IBEX 35 (España)	9.871,24	10.059,14	-1,87%	-2,53%	-8,29%

COMMODITIES (CHICAGO)					
Soja (USD/Ton.)	526,96	523,10	0,74%	2,01%	52,66%
Maíz (USD/Ton.)	221,26	220,18	0,49%	1,31%	44,75%
Trigo (USD/Ton.)	240,29	249,93	-3,86%	-2,64%	17,63%
Petróleo WTI (USD/Barril)	66,08	63,21	4,53%	4,17%	7,16%
Oro (USD/Onza Troy)	1.698,33	1.804,36	-5,88%	-4,04%	12,09%

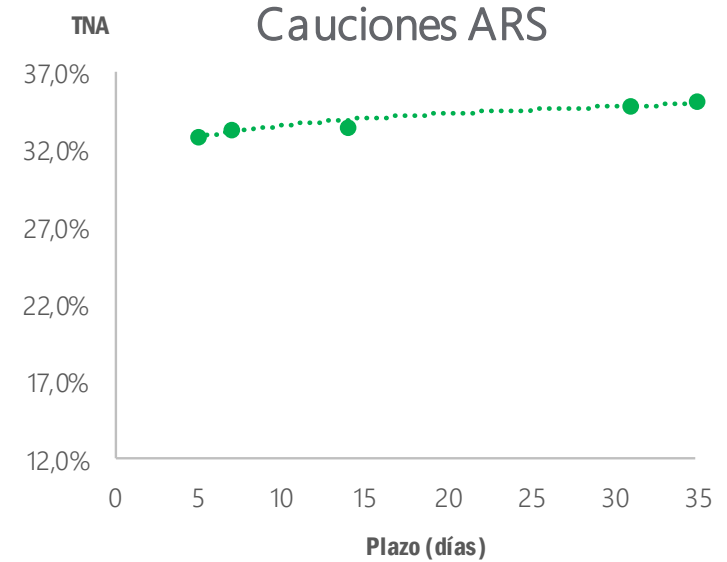


Newsletter Semanal

Cauciones, CHPD y Pagarés

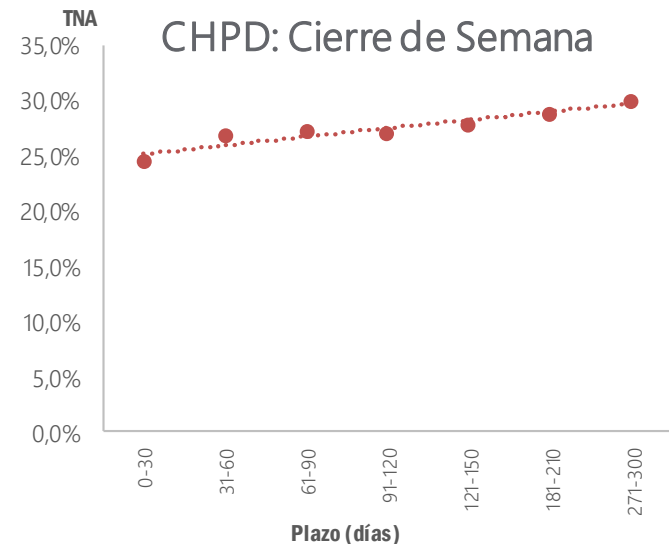
CAUCIONES EN ARS Y USD: FECHA 05/03

Plazo (días)	Moneda	TNA Prom.	Monto Contado	Monto Futuro
5	ARS	32,84%	\$ 55.642.666.342	\$ 55.792.859.437
7	ARS	33,37%	\$ 3.397.582.236	\$ 3.419.324.300
14	ARS	33,51%	\$ 132.564.624	\$ 134.268.300
31	ARS	34,86%	\$ 507.479.129	\$ 522.503.163
35	ARS	35,18%	\$ 123.622.449	\$ 127.793.136
7	USD	0,90%	\$ 1.812.546	\$ 1.812.859



CHPD & PAGARÉS (ARS): FECHA 05/03

Plazo (días)	TNA Prom.	Monto Nominal	Cant. Negociada
0-30	24,50%	15.733.688,07	43
31-60	26,73%	21.576.669,97	75
61-90	27,20%	29.947.085,51	90
91-120	27,01%	37.087.253,22	67
121-150	27,87%	53.909.917,25	67
181-210	28,83%	1.957.146,03	3
271-300	30,00%	7.299.225,00	14



Newsletter Semanal

Títulos Públicos

Ticker	Maturity	Próx. Vto	TIR	Duration	Precio	Paridad	Ley
--------	----------	-----------	-----	----------	--------	---------	-----

SOBERANOS TASA DE REFERENCIA FIJA

TO23	17/10/2023	17/4/2021	47,14%	1,9	66,50	62,63%	Arg.
TO26	17/10/2026	17/4/2021	49,34%	1,6	47,70	45,01%	Arg.

SOBERANOS AJUSTADOS POR CER

TC21	22/7/2021	22/7/2021	-9,36%	0,4	453,6	108,47%	Arg.
T2X1	17/4/2021	17/4/2021	-16,19%	0,1	135,3	118,78%	Arg.
TX21	5/8/2021	5/5/2021	-3,26%	0,4	143,3	101,77%	Arg.
T2X2	20/9/2022	20/5/2021	-0,58%	1,5	134,3	104,59%	Arg.
TX22	18/3/2022	18/3/2021	-2,09%	1,0	140,2	103,33%	Arg.
TX23	25/3/2023	25/3/2021	0,54%	2,0	137,2	101,65%	Arg.
TX24	25/3/2024	25/3/2021	3,18%	3,0	128,5	95,16%	Arg.
TX26	4/11/2026	4/5/2021	5,67%	5,1	104,7	83,46%	Arg.
TX28	4/11/2028	4/5/2021	5,60%	5,6	104,7	84,07%	Arg.
PR13	15/3/2024	15/3/2021	-0,46%	1,5	740,0	106,46%	Arg.
DICP	31/12/2033	30/6/2021	7,95%	6,2	2179,0	88,82%	Arg.
PARP	31/12/2038	31/3/2021	2,53%	11,8	867,0	94,48%	Arg.
CUAP	31/12/2045	30/6/2021	3,90%	14,6	1170,0	92,35%	Arg.

Ticker	Maturity	Próx. Vto	TIR	Duration	Precio	Paridad	Ley
--------	----------	-----------	-----	----------	--------	---------	-----

SOBERANOS EN DÓLARES

AL29	9/7/2029	9/7/2021	18,43%	5,4	37,5	37,14%	Arg.
AL30	9/7/2030	9/7/2021	17,72%	5,8	35,9	35,83%	Arg.
AL35	9/7/2035	9/7/2021	16,03%	8,7	31,9	31,81%	Arg.
AE38	9/1/2038	9/7/2021	17,57%	7,3	33,8	33,76%	Arg.
AL41	9/7/2041	9/7/2021	15,83%	8,2	32,3	32,22%	Arg.
GD29	9/7/2029	9/7/2021	17,41%	5,5	39,5	39,10%	N.Y.
GD30	9/7/2030	9/7/2021	17,52%	5,8	36,3	36,21%	N.Y.
GD35	9/7/2035	9/7/2021	15,83%	8,7	32,4	32,31%	N.Y.
GD38	9/1/2038	9/7/2021	16,07%	7,6	37,5	37,45%	N.Y.
GD41	9/7/2041	9/7/2021	14,71%	8,4	35,2	35,16%	N.Y.
GD46	9/7/2046	9/7/2021	15,82%	8,0	32,5	32,46%	N.Y.

SOBERANOS DOLLAR LINKED

T2V1	30/11/2021	30/5/2021	3,30%	1,1	87,20	85,93%	Arg.
TV22	29/4/2022	30/4/2021	1,08%	1,5	89,05	87,75%	Arg.

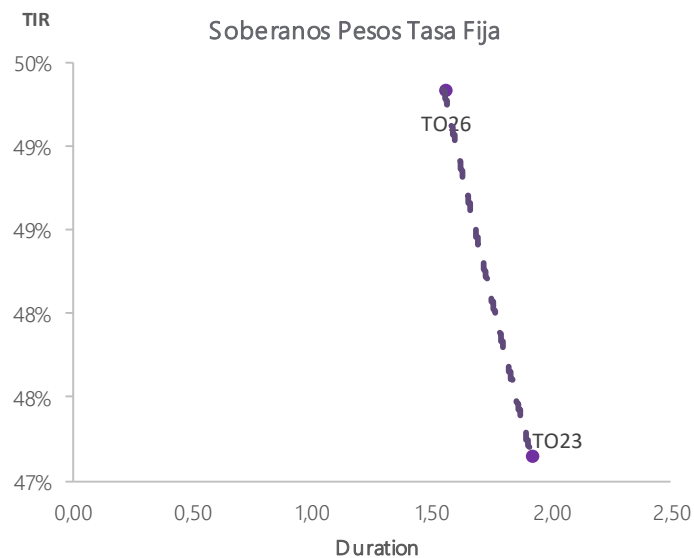
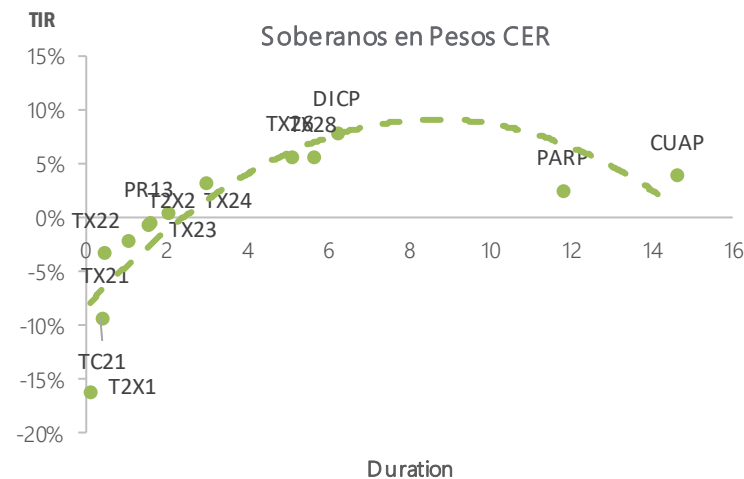
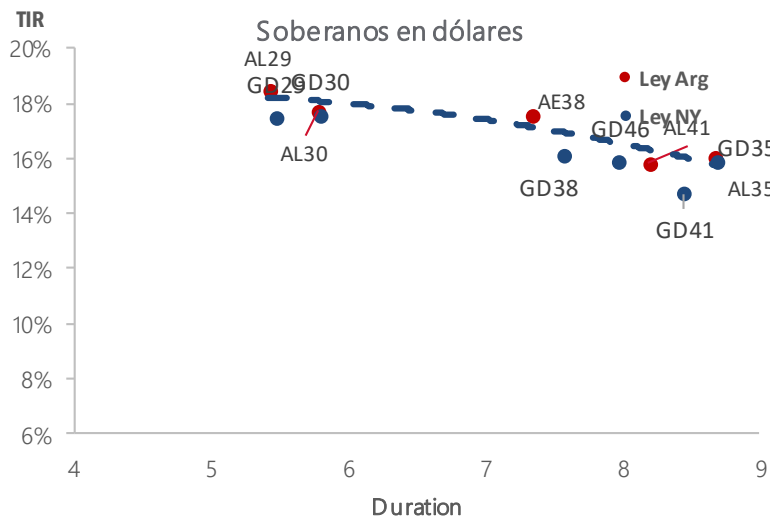
Newsletter Semanal

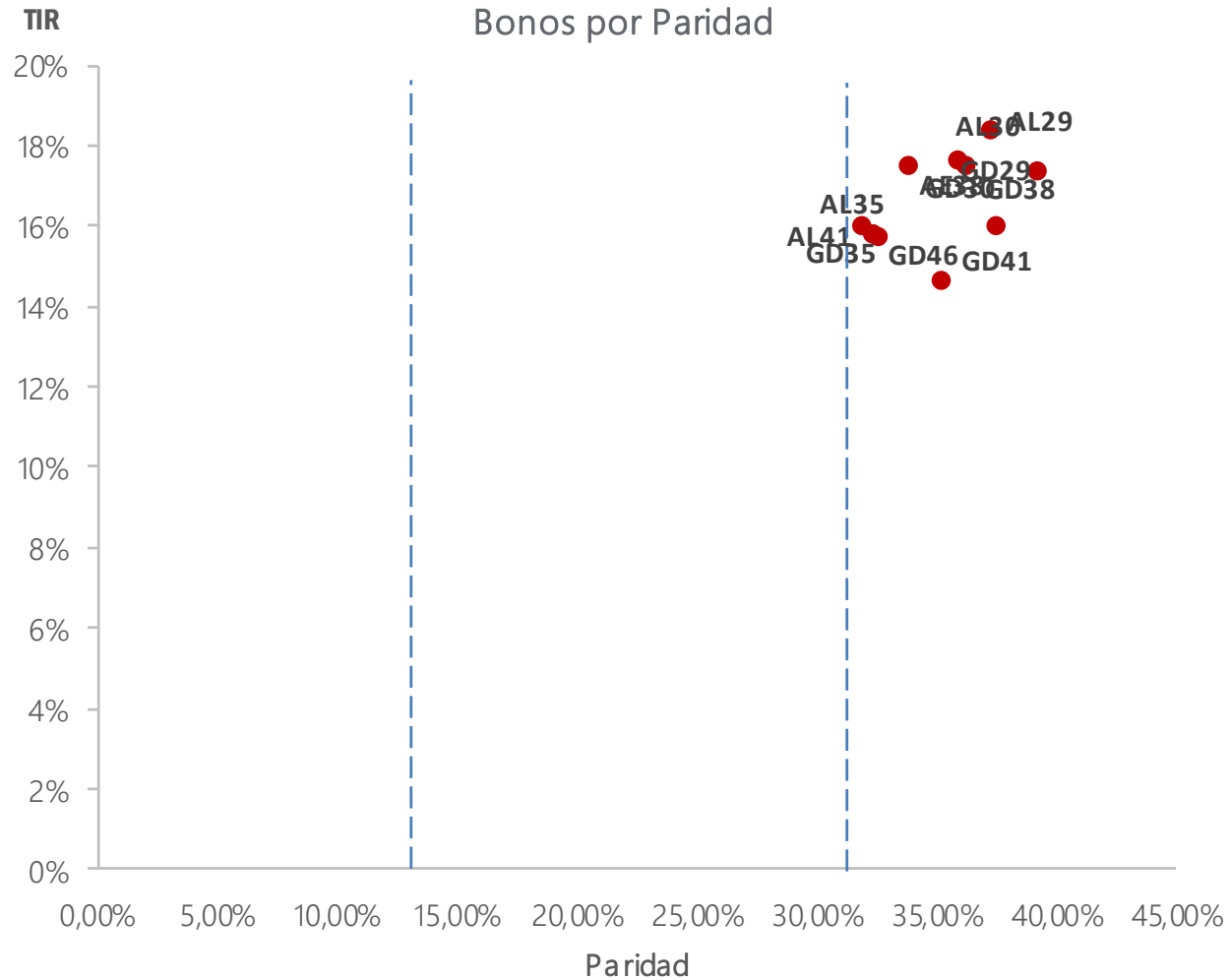
Títulos Públicos (cont.)



FIRST

CAPITAL MARKETS





Newsletter Semanal

Títulos Públicos (cont. II)



FIRST
CAPITAL MARKETS

Ticker	Plazo	Maturity	TNA	Duration	Precio
--------	-------	----------	-----	----------	--------

LEDES EN PESOS

Información al 05-03

Ticker	Plazo	Maturity	TIR	Duration (años)	Precio
--------	-------	----------	-----	-----------------	--------

LETRAS AJUSTABLES POR CER

Información al 05-03

X26F1	3	26/2/2021	340,48%	0,01	119,15
-------	---	-----------	---------	------	--------

Newsletter Semanal

Dólar y ROFEX

EVOLUCIÓN DÓLAR CAM1 - MAE

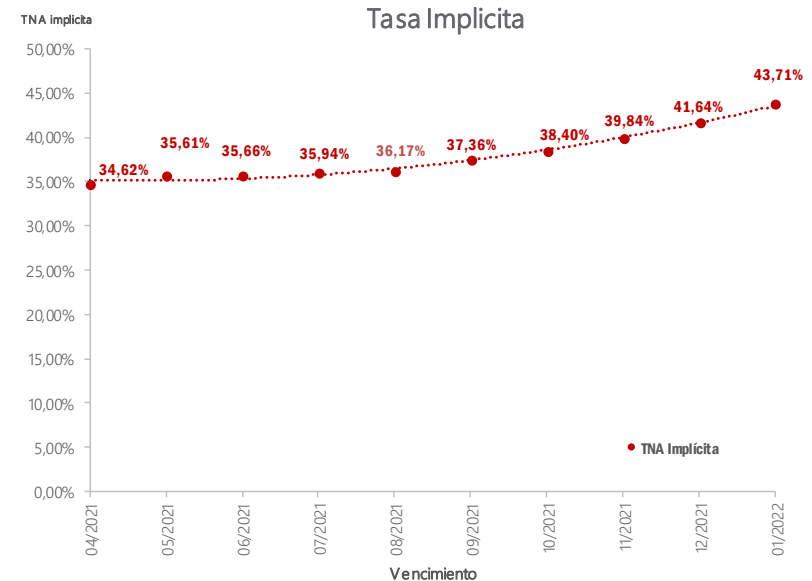
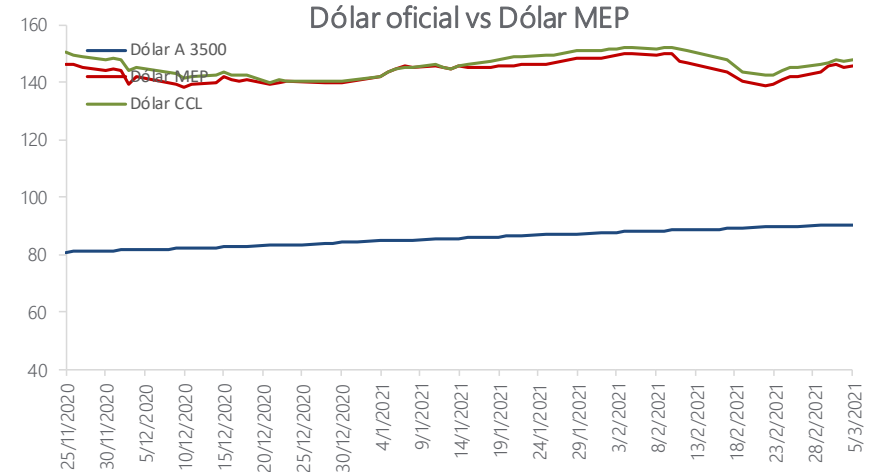
Fecha	Cotización	Variación Mensual	Variación YTD
5/3/2021	90,37	51,08%	50,99%

Brechas MEP y CCL

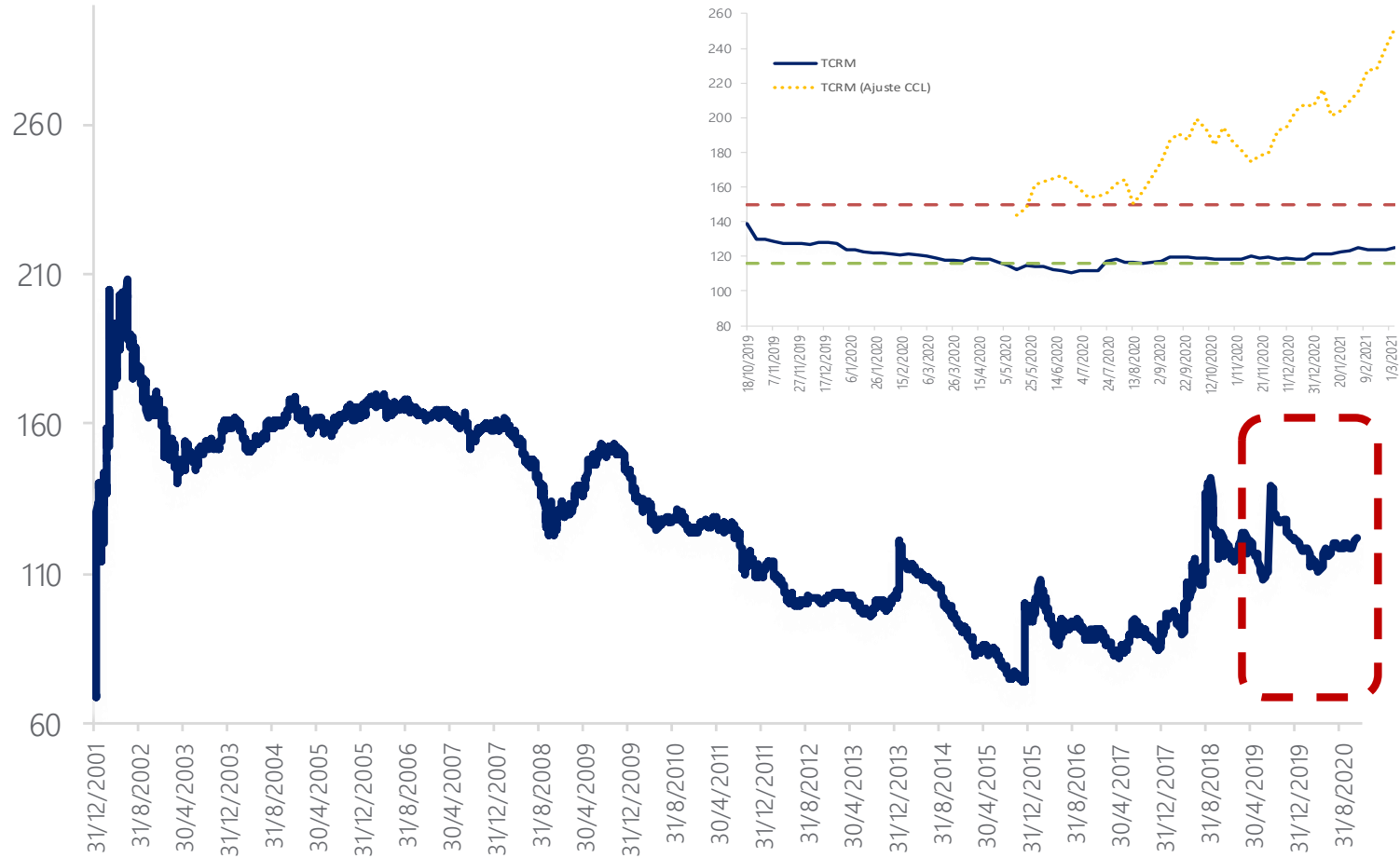
Cotización MEP	Brecha MEP	Cotización CCL	Brecha CCL
145,58	61,10%	147,56	63,29%

FUTUROS DE DÓLAR ROFEX al 05/03

Vencimiento	Precio	Tasa Directa	TEA Implícita	TNA Implícita	Tasa Forward 30 días
04/2021	95,170	5,31%	40,12%	34,62%	42,49%
05/2021	98,040	8,49%	40,74%	35,61%	41,01%
06/2021	100,700	11,43%	40,17%	35,66%	40,18%
07/2021	103,450	14,47%	39,88%	35,94%	39,83%
08/2021	106,400	17,74%	39,51%	36,17%	39,41%
09/2021	109,700	21,39%	40,29%	37,36%	40,31%
10/2021	113,000	25,04%	40,88%	38,40%	40,97%
11/2021	117,000	29,47%	41,78%	39,84%	41,96%
12/2021	121,400	34,34%	43,04%	41,64%	43,32%



Tipo de Cambio Real Multilateral Histórico



Newsletter Semanal

Evolución Merval⁽¹⁾

COTIZACIÓN MERVAL AL 05/03

Panel Líder Merval	Última	Var % Diaria	Var % Semanal	Var % Anual	Var % YTD
MERVAL	47.128,79	-1,42%	-5,00%	28,16%	-8,00%
ALUAR	43,50	-2,79%	-4,29%	68,28%	-7,84%
MACRO	199,80	-2,89%	-6,42%	-21,62%	-12,10%
BYMA	635,00	-1,63%	2,58%	126,46%	3,08%
CENTRAL PUERTO	30,60	0,00%	-5,56%	9,48%	-14,76%
COMER DEL PLATA	2,38	-2,86%	-7,39%	45,18%	-4,42%
CABLEVISION HOLD	293,00	-0,34%	-7,13%	-14,24%	-30,81%
EDENOR	26,05	0,58%	-6,63%	30,25%	-8,92%
FRANCES	132,50	-2,21%	-6,33%	9,41%	-14,87%
GP FIN GALICIA	109,80	-3,22%	-7,11%	2,30%	-12,68%
METROGAS	18,70	-1,32%	-1,06%	14,37%	-5,79%
MIRGOR	1.437,00	1,23%	-5,24%	87,30%	-9,81%
PAMPA ENERGIA	81,75	-0,30%	-0,55%	78,88%	5,28%
GPO SUPERVIELLE	54,70	-0,27%	-5,12%	21,85%	-12,48%
TRAN GAS NORTE C	38,55	-3,38%	-9,93%	4,47%	-7,89%
TRAN GAS DEL SUR	136,95	3,13%	-4,96%	37,50%	-10,58%
TRANSENER	23,45	-3,10%	-13,94%	-8,04%	-19,83%
TERNIUM ARG	47,60	0,53%	-10,02%	132,76%	2,92%
GP FINAN VALORES	24,70	-0,20%	-4,82%	68,60%	-14,97%
YPF SOCIEDAD	638,95	-1,11%	0,59%	0,17%	-7,91%

MERVAL DEL 26/02 AL 05/03 -5,00%

MEJORES PERFORMANCE DE LA SEMANA 26/02 AL 05/03

BYMA	2,58%
YPF SOCIEDAD	0,59%
PAMPA ENERGIA	-0,55%

PEORES PERFORMANCE DE LA SEMANA 26/02 AL 05/03

TRANSENER	-13,94%
TERNIUM ARG	-10,02%
TRAN GAS NORTE C	-9,93%

Newsletter Semanal

Evolución CEDEARs⁽¹⁾

COTIZACIÓN CEDEARs AL 05/03

Ticker	Último	Var % Diaria	Var % Semanal	Var % YTD
APPLE	1.855,00	1,39%	1,90%	-3,55%
TENARIS	3.560,00	5,36%	30,00%	54,65%
PETROBRAS	1.190,00	2,10%	-6,26%	-25,46%
MERCADO LIBRE	3.719,00	0,64%	-11,42%	-9,03%
GENERAL ELECTRIC	2.051,00	0,86%	8,94%	34,16%
MICROSOFT CORP	3.550,00	3,44%	3,95%	11,65%
GERDAU	2.910,00	-1,52%	1,75%	9,13%
VALE	1.350,00	5,36%	5,67%	13,69%
BANCO ITAÚ	722,00	1,83%	-0,33%	-18,53%
AMAZON	3.161,00	0,37%	-0,75%	-4,40%
BANCO BRADESCO	663,00	2,95%	2,68%	-11,95%
GOOGLE	5.500,00	2,47%	5,02%	27,60%
DESPEGAR	1.915,00	2,52%	-4,08%	7,58%
NETFLIX	4.926,00	1,82%	-2,45%	4,80%
FACEBOOK	5.000,00	1,84%	3,10%	1,43%
COCA COLA	1.545,00	2,35%	4,46%	-1,75%
NIKE	6.720,00	-1,70%	2,46%	-1,00%
ADECOAGRO	2.520,00	4,35%	3,92%	32,63%

CEDEARs DEL 26/02 AL 05/03

MEJORES PERFORMANCE DE LA SEMANA	26/02 AL 05/03
TENARIS	30,00%
GENERAL ELECTRIC	8,94%
VALE	5,67%

PEORES PERFORMANCE DE LA SEMANA	26/02 AL 05/03
MERCADO LIBRE	-11,42%
PETROBRAS	-6,26%
DESPEGAR	-4,08%

Newsletter Semanal

Cotizaciones ADRs⁽¹⁾

COTIZACIÓN ADRs AL 05/03

Ticker	Último	Var % Diaria	Var % Semanal	Var % Anual	Var % YTD
ETF MSCI Argentina	28,02	-1,06%	-8,94%	18,08%	-8,76%
FRANCES	2,64	-2,94%	-9,90%	-40,00%	-19,27%
MACRO	12,93	-4,01%	-11,07%	-57,91%	-18,37%
CRESUD	4,47	-1,87%	-16,85%	-9,98%	-5,00%
EDENOR	3,48	-3,36%	-11,44%	-27,82%	-15,97%
GP FIN GALICIA	7,09	-4,06%	-13,11%	-46,25%	-20,16%
PAMPA	13,42	-0,67%	-6,48%	-2,96%	-1,97%
GPO SUPERVIELLE	1,76	-2,50%	-10,91%	-35,71%	-20,23%
TELECOM	5,40	-2,88%	-11,76%	-52,33%	-20,00%
TRAN GAS DEL SUR	4,43	-0,67%	-11,75%	-27,26%	-18,72%
TENARIS	23,22	3,85%	23,77%	32,76%	44,31%
YPF	4,21	0,48%	-5,61%	-45,68%	-14,08%
IRSA	3,86	-4,14%	-9,10%	-29,35%	-14,05%
CENTRAL PUERTO	2,11	0,00%	-5,38%	-37,20%	-19,16%
TERNIUM ARG	33,32	1,99%	1,93%	90,95%	12,34%
CORP AMERICA	4,42	-1,78%	-6,75%	9,14%	10,78%
DESPEGAR	12,23	-1,37%	-10,92%	9,29%	-2,39%
LOMA	5,21	-3,16%	-15,01%	-11,99%	-17,17%
MERCADO LIBRE	1.446,15	-0,86%	-15,63%	130,32%	-15,58%

MSCI Argentina DEL 26/02 AL 05/03 -8,94%

MEJORES PERFORMANCE DE LA SEMANA 26/02 AL 05/03

TENARIS	23,77%
TERNIUM ARG	1,93%
CENTRAL PUERTO	-5,38%

PEORES PERFORMANCE DE LA SEMANA 26/02 AL 05/03

CRESUD	-16,85%
MERCADO LIBRE	-15,63%
LOMA	-15,01%

Newsletter Semanal

Calendario Semanal

Calendario Económico		
Países	Evento	Hora (Arg)
Lunes, 08 de Marzo de 2021		
Japón	PBI Trimestral (4T)- Est 3.0%	20:50 hs
Martes, 09 de Marzo de 2021		
USA	Previsión Energética a Corto Plazo	09:00 hs
Miércoles, 10 de Marzo de 2021		
USA	IPC Subyacente Mensual- Est 0,2%	10:30 hs
USA	Inventarios de Crudo	12:30 hs
Jueves, 11 de Marzo de 2021		
Europa	Decisión tipos de interés	09:45 hs
USA	Nuevas peticiones de subsidio por Desempleo	10:30 hs
Viernes, 12 de Marzo de 2021		
Gran Bretaña	PIB Anual	04:00 hs
Gran Bretaña	Producción Manufacturera- Est -0,2%	04:00 hs

Contacto

Para mayor información sobre la Newsletter o sobre FIRST Capital Markets, por favor contáctenos:

Mesa de Operaciones: mesa@firstcma.com / 5239-3336

José Luis Garófalo

Vicepresidente Ejecutivo

Pedro A. Cristiá, CFA

Gerente General

Rodrigo Terré, CFA

Gerente de Mercado de Capitales

Alejandro Caramella

Head Portfolio Manager

Maria Rita Franchini

Back Office / Administración

Juan Pablo De Gaetano

Mesa de Operaciones

Camila Stagnaro

Mesa de Operaciones

Ezequiel López del Río

Analista de FCI

Héctor Gagliardi

Mesa de Operaciones

Bruno Passarelli

Compliance

Ernesto Biternas

Back Office



FIRST

CAPITAL MARKETS



FIRST

CAPITAL MARKETS

BUENOS AIRES

Ortiz de Ocampo 3302 – Módulo 1, Piso 2, Oficina 15
C1425DSV, Ciudad de Buenos Aires.
(+54 11) 5235 1032
contacto@firstcma.com

FIRST Capital Markets S.A.

Agente de Negociación
registrado bajo el N° 532 de la C.N.V.
AAPIC – Fondos Comunes de Inversión
registrado bajo el N° 49 de la C.N.V.